
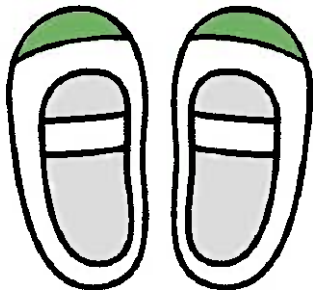




保 育 園

入 園 準 備



東大沢保育園

◎ご家庭で準備していただくもの

・すべての持ち物に必ず記名(フルネーム)して下さい。その際☆のものに関しては当て布をして頂きます様宜しくお願い致します。

	0歳児・1歳児・2歳児 (ふたば・つぼみ・すずらん)	3・4・5歳児クラス (たんぽぽ・さくら)
毎日持ってくるもの	<p>* 各自自由の通園バック(以下のものを入れます)</p> <div style="border: 1px solid black; padding: 5px;"> <p>☆食事用エプロン } 食事とおやつの回数に ☆口拭きタオル } 合わせて、お持ち下さい。</p> </div> <p>* エプロン口拭きタオル持ち帰り用袋 (縦30cm×横20cm程度のキッチンパック) * 連絡ノート * コップ * コップ入れ袋 * 汚れ物袋 (日中着ていたものや戸外遊び等で汚れたり、濡れたりしたものを入るので、ビニール製のものが好ましいです) ※登園しましたら、ロッカー内の白いかごの中にエプロン口拭きタオル持ち帰り用袋と汚れ物袋の2枚をセットしてください。</p>	<p>* 制服…登園時に着用します。</p> <p>* 園指定の通園リュック (以下の物を入れます)</p> <div style="border: 1px solid black; padding: 5px;"> <p>☆口拭きタオル …3・4・5歳児2枚 * うがい用コップ * コップ入れ袋 (濡れた口拭きタオルを入れるビニール袋を毎日入れてください) * 連絡ノート</p> </div> <p>* ハンカチ…ズボンのポケットに入るサイズのもの。</p> <p>* 汚れ物袋…(巾着でないもの) 日中着ていたものや戸外遊び等で汚れたり、濡れたりしたものを入れます。40cm×40cm程度のレッスンバック、エコバック等にスーパーの袋を毎日セットしてお持ちください。</p>
常時おかくごもの入れ	<p>* オムツ…8枚程度 ・日中ご家庭で使用されている枚数をご用意下さい。</p> <p>* お尻拭きナップ…1パック</p> <p>* オムツの処理用ビニール袋</p> <p>* 45Lビニール袋(下痢・嘔吐等で汚れたものを入れます)</p> <p>* 着替え…3組程度 ・肌着 上着 スボン 靴下</p> <p>◎衣類かごの中に過不足の無いよう毎日ご確認下さい。</p>	<p>* 体操着 ・毎日着用します。 着替え…3組程度(汚れてもよい私服)</p> <p>・肌着 上着 スボン パンツ 靴下</p> <p>* オムツ…個人で必要な枚数</p> <p>* お尻拭きナップ(必要な方。1パック)</p> <p>* 45Lビニール袋(下痢・嘔吐等で汚れたものを入れます)</p> <p>◎衣類かごの中に過不足の無いよう毎日ご確認下さい。</p>
週末には持ち帰る持参のもの	<p>☆ベットシーツ(通年)※ふたば組はタオルケット2枚</p> <p>☆タオルケット(通年)</p> <p>☆シーツ・タオルケット用手提げ袋</p> <p>* カラー帽子</p> <p>* 置き靴</p>	<p>☆ベットシーツ(通年)</p> <p>☆タオルケット(通年)</p> <p>☆シーツ・タオルケット用手提げ袋 (大きさに余裕のある物)</p> <p>* カラー帽子</p> <p>* 上履き</p> <p>* 上履き入れ</p>

【全園児 用意していただくもの】

・500mlのペットボトルの水(未開封のもの)

※賞味期限も随時確認していただきお取替えください。

※なるべく長期保存可能なもの

・ボックスティッシュ(マジックで4面に大きく記名してください)

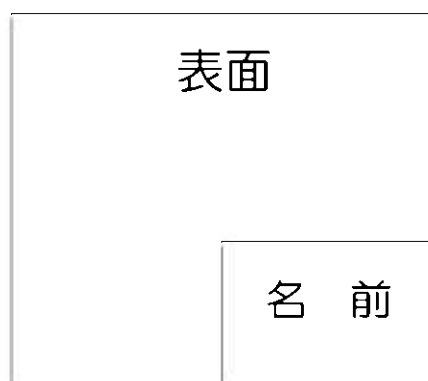
・縦35cm×横25cm程度のキッチンパック(箱に入っている物)

※オムツ使用していてロッカーにオムツ処理用ビニール袋がある方は不要

《食事用口拭きタオル・エプロン》

◎口拭きタオル

- ・ふたば、つぼみ、すずらん
 - ・・・ハンドタオル（約30cm程度）
- ・3, 4, 5歳児
 - ・・・ハンカチタオル（約20cm程度）
- ・あて布に記名

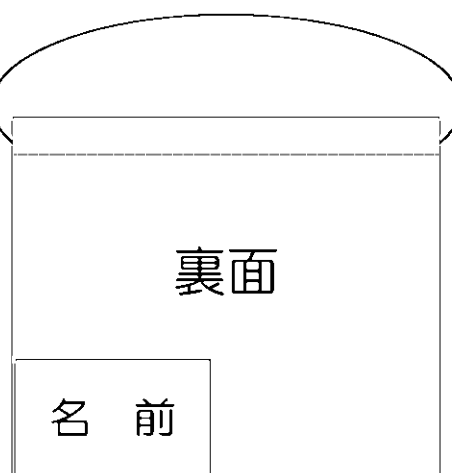


◎食事用エプロン（ふたば、つぼみ、すずらん）

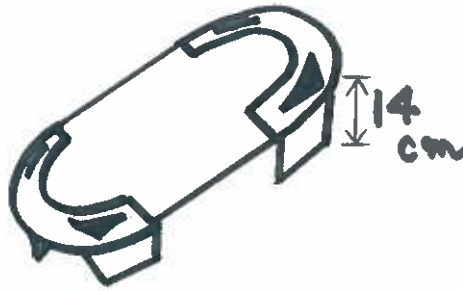
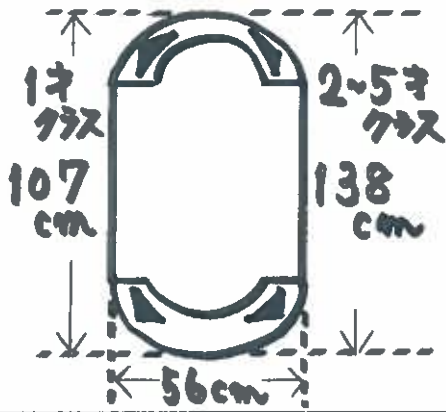
- ・ハンドタオル（35cm角程度）
- ・あて布に記名

*はしにゴムを通す

エプロンの名前を裏面左
下につけてください。



お昼寝用ベッドシート



【ベッド規格】

2~5歳児クラス

幅 56 cm × 長 138 × 高 14

1歳児クラス

幅 56 cm × 長 107 × 高 14

※規格は異なりますが出来上がり寸法は同じで大丈夫です。

0歳児クラス

幅 70 × 長 120 (平布団)

※規格は異なりますが出来上がり寸法は同じで大丈夫です。

【できあがり寸法】

裏

表

なまえ

70 cm

120 cm

18 cm

21 cm

18 cm

21 cm

5

5

80 cm

※0歳児も表面に当て布で名前を付けて下さい


ゴムの長さ：55 cm (結び目の長さは含めず)
 ゴムの太さ：1 cm以上
 *ゴムを通すので、ぬいしろは二つ折りにします。
 *ゴムは縫いつけなくて構いません。

1~5歳
 ・使用のシートは幅 60 cm × 長 120 のバスタオルを使用すると四隅を切るだけで作成できます。

0歳
 ・なるべく布団サイズと同様の物が、めくれ上がり防止の為にともよろしいかと思います。

*当て布をして記名(フルネーム)してください。
 記名は表にはっきりとお願いします。

シート着用時図



コットンベッドパット購入

この規格のベッドシートは上記寸法を参考に、ご家庭でお作りいただいても、購入したものであっても、いずれも必ず名前は当て布をして、記名(フルネーム)してください。

ベッドパットの購入は用品注文表に記載してありますので、そちらから注文をお願いします。

価格：2160円(税込み)