



# 入園のしおり



社会福祉法人遍照会

## 東大沢保育園

所在地：越谷市東大沢4丁目31-1

TEL：048-940-3037

FAX：048-940-3038

### なまえ

---

※入園のしおりは、大切に保管しておいてください。



## ご挨拶

乳幼児期は人格形成の土台の時期です。この時期に一番大切な事は、「大人の深い愛情の元・自ら自然や物・人に働きかけて体験すること・全身を使って遊ぶ事」です。この体験が、認識する力・考える力・他を思いやる優しさなどを身につけていく源となります。

東大沢保育園は家庭的な雰囲気イメージした環境の中で、未来を担う子どもたちの健やかな成長を目指し、父母、地域の皆さんと共に手をつないで子育てしていきたいと考えております。

「入園のしおり」をご覧の上、ご理解とご協力を賜りますようお願い申し上げます。

社会福祉法人 遍照会

東大沢保育園 園長 中野 幸子

### 園の概要

法人名	社会福祉法人 遍照会
園名	東大沢保育園 (ひがしおおさわほいくえん)
所在地	越谷市東大沢4丁目31-1
定員	90名

### 保育理念

- 私たちは、児童福祉法に基づき保育が必要な乳幼児の保育を行います。
- 私たちは、子どもの人権と主体性を尊重し、児童の幸福のために、保護者や地域社会と力を合わせ、児童の福祉を積極的に進め、あわせて家庭支援を行います。
- 私たちは、児童の福祉を積極的に進めるために、豊かな愛情をもって接し、児童の処遇向上のため、知識の習得と保育技能の向上に努めます。
- 私たちは、常に社会性と良識をたかめることに研鑽を重ね、職員相互において努力します。

### 保育目標 **生きる力の基礎を培う**

#### 保育方針

- ・家庭的な雰囲気の中、異年齢児との交流をもち、いたわりや思いやりを育てる。
- ・一人ひとりの発達段階に合わせ基本的な生活習慣を身につける。
- ・すこやかな心身と生きる力の素地を育てる。
- ・家庭や地域との交流を図り相互理解に努める。

## 保育内容

- ・くつろいだ雰囲気環境のもとで生命保持及び情緒の安定を図る。
- ・健康、安全など、日常生活に必要な基本的な生活習慣を身につける。
- ・集団生活により、自主・協調の態度を養う。
- ・自然への関心を育て、それらに対する豊かな心情と想像力を養う。
- ・言葉への興味や関心を育て、喜んで話したり、聞いたりする態度を養う。
- ・さまざまな体験を通し、豊かな感性と創造力を養う。

## 保育の特色

- 0歳児から就学前までの保育  
生後3か月から就学まで、6年間の一貫した保育を行い、子どもたちの成長と発達と成熟を時間をかけてつくり出していきます。
- 一人一人を大切に保育  
集団保育の良さと少人数の良さを生かしながら、一人一人が大切にされ、主体的に活動出来るように心がけて保育に。そのために全職員が保育に係っていきます。
- 自然環境を生かした保育  
豊かな自然環境を生かし、散歩を多く取り入れ土や緑とふれあう機会を多くし、飼育や栽培活動などの貴重な生活体験も広げていきます。
- 思いっきり遊ぶ保育  
子どもたちは遊びの中で育ちます。保育士やお友達との関わりを通して、たくさんことに気づきます。遊びを通し、「感性・積極性・集中力・運動能力・協調性・意欲」などバランスよく身につけ、年齢  
・月齢に合わせた遊びを合わせた遊びを十分に楽しみます。
- 五感を磨く保育  
「視覚・聴覚・触覚・味覚・臭覚」を刺激し、行動を引き出すことは、乳幼児期にはとても大切です。「みる・きく・さわる」を中心に五感に働きかけることで、自ら進んで「やってみたい」という気持ちを引き出していきます。

## 保育料及び諸費用について

- 保育料は保護者の収入に応じて越谷市が決定し、徴収する。  
支払方法：銀行の自動振込み 又は 直接振り込み
- 保護者会費（全園児）、午睡用寝具の修繕及び衛生管理費（全園児）主食代（3歳以上児）については、毎月10日までに支払う。（月刊絵本代の支払日も同上）※おつりのいらぬようにしてください。
- 退園する場合は、退園日の1か月前に園長に申し出てください。



## 保育園からのおねがい

- 園からの連絡がつくように必ず連絡先を伝えてください。
- 住所、勤務先、緊急連絡先、保険証の番号等、変更する場合には必ず園に申し出てください。
- 9：00以降の登園や欠席になる場合は、必ず8：30までに連絡をください。  
また、活動が9：00より始まりますので9：00までの登園をお願いします。
- 家に帰ったら必ずカバンの中を確認、お手紙や連絡帳等に目を通してください。幼児組は出席ノートの身体測定・出欠欄に確認印を押してください
- 入園進級に関する書類は事務室へ！持ち物・用品は保育初日にクラスへ持ってきてください。
- 集金関係は、連絡帳等に挟まず事務所に提出してください（8:00～17:30）その他の時間帯は、職員に手渡ししてください。

## 健康管理

- 毎朝必ず検温をし、健康状態を把握しておいてください。
- 初めて入園初めての集団生活を経験されるお子様は、とても神経を使い、発熱したり、生活リズムが乱れたりすることもあります。健康には特に注意し、家で充分休息を取らせてあげてください。
- 医師の診断により、やむを得ず服用しなければならない場合には別紙資料をよくお読みになった上「薬服支援依頼カード」を記入し、申し出てください。  
※詳しくは、「保健と健康管理」についての別紙参照
- 登園後、熱（37.5度以上）・嘔吐・下痢など異常が見うけられた場合には、園から連絡し、相談の上お迎えに来ていただきます。
- 感染症の場合（麻疹・髄膜炎菌性髄膜炎・急性出血性結膜炎・水痘・流行性耳下腺炎・風疹・結核・咽頭結膜炎（フル熱）・流行性角結膜炎・百日咳・腸管出血性大腸菌感染症 O157、O26、O111）等は、医師の登園許可が出るまでご家庭で療養してください。また、回復後は医師の診断を受けて「治癒証明書」を提出してください。園の書式がありますので、完治する迄に取りに来てください。
- 頭部や全身打撲をした場合はご家庭で24時間見守り後の登園をお願いします。
- 睡眠時間の不足を補い疲れを癒し、心身の発達をスムーズにするためにも乳幼児の間は特に昼寝が必要です。
- 早寝・早起き・顔・洗髪・爪を清潔にするなど、良い習慣を身につけるよう心がけていきましょう。  
※怪我防止のため、ヘアピン止めや飾りが大きすぎる髪止め、ゴムは持ってこないようにしてください。


## 給食について

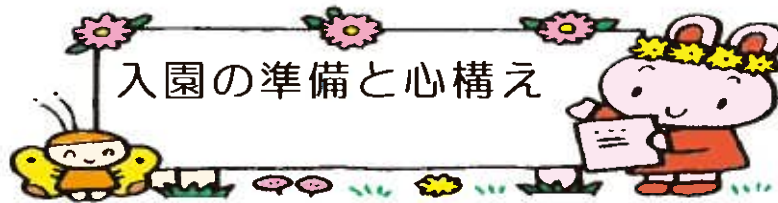
- 子どもたちが1日に必要な摂取量のうち、約35%を目安に昼食とおやつで摂取できるよう、色々な食材・食品を使って献立を立てています。  
(乳児のみ午前中に牛乳を提供します)
- フォーク・スプーン・箸は、園のものを使用します。
- アレルギーの除去食については医療機関からの診断書を元に保育園で面接を行います。診断書書式は園指定のものをお渡しいたします。
- 食材は地産地消を心がけ国産の物を使用し、合成調味料は使用せず煮干しや鰹節でお出汁を取っています。カレーやシチューのルーも手作りで、塩分や糖分も控えめにしています。
- 乳幼児期は、消化能力が未熟で抵抗力も弱いので、食中毒予防のためにも生野菜は、提供せず全て茹でています。
- 宗教上の除去食につきましては、ご相談ください。
- 幼児組は、ランチルームを使用し、みんなで楽しく給食やおやつを食べます。



## 服装について

- 園指定の制服、体操シャツ、体操ズボン、で登園してください。(3・4・5歳児)
- 着替えは、縦ゴムズボン(幼児はポケット付きズボン)・トレーナー・Tシャツが適切です。つなぎ服・ワンピース・スカートズボン・タイツ・ジーンズ生地・カッターシャツ・フォック式ズボンなどは避け、子どもが自分で着脱しやすいものを用意してください。
- 着替えた衣類はその日の内に持ち帰りますので翌日は必ず、補充して下さい。
- 靴は活動しやすく自分で履くことができ且つサイズの合ったものにして下さい。  
(長距離散歩にも行きます大き過ぎても小さ過ぎても活動できません)  
(サンダル、厚底スニーカーは不可)
- 持ち物全てに名前を書いてください(靴下や朝はいてくるオムツも)





## 入園の準備と心構え

- 保育園に入園することはお子様にとって新しい門出です。ここから新しい親子関係が生まれ、親子の勉強の始まりです。まず大切なことは、これから今までと違う環境におかれるお子様の不安を取り除く為、保育園は先生や友達と一緒に遊んだり生活したりする楽しい所であることを折りに触れて話し、入園することを楽しみにさせておくことが大切です。
- 新入園児は、新しい環境に慣れるまで、お子様の状態にあわせて一週間ほど仲間入り保育（慣れ保育）を行います。（一人ひとりの状態に合わせて異なります。）
- 保護者が休日（月～土）の場合はお子様もお休ませ、ふれあい休日として下さっても結構です。
- 正しい言葉使いや挨拶を心掛け、お子様の名前は正しく呼ぶようにしましょう。
- 保育園に入園されるとお子様の成長を他のお子様と比較しがちになりますが、一時的な変化にとらわれず、長い目でお子様の成長を見守ることが大切です。
- お仕事と子育ての両立は大変なことも多いと思います。特に朝は時間も限られ大忙しです。しかし、お子さんにとっては、大切な1日の始まりです。別れ際のちょっとしたことが、その日1日の機嫌を左右することもあります。たとえ短くても愛情のこもった言葉がけ、握手やハグで信頼感や安定感を育てあげましょう。

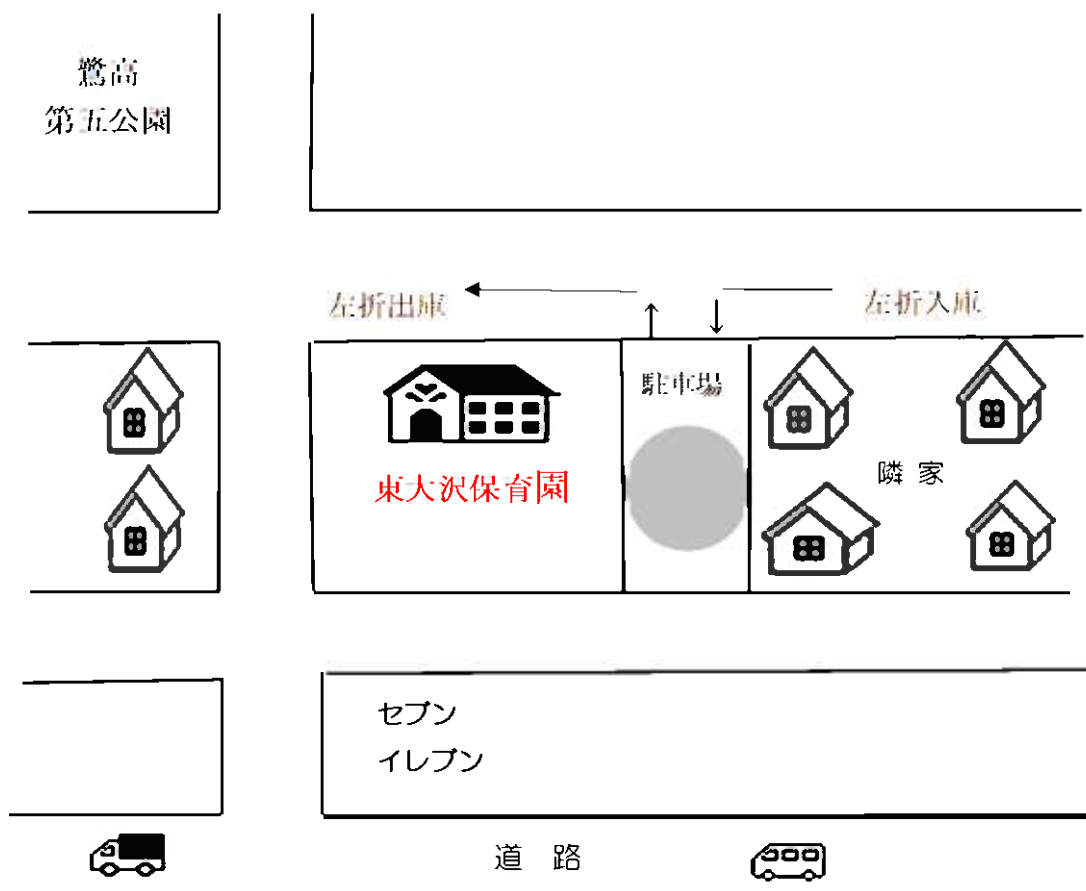


## その他

- 行事予定表はいつも見えるところへ貼ってください。  
（予定は諸事情により変更になる場合はキッズリーや掲示にてお知らせしますので確認をお願い致します）
- 園だより・保健だより・献立表等は、キッズリーにて配信します。  
必ず目を通してください。
- 園生活に慣れるまで心の拠り所として登園時に人形・玩具など持って行きたがることもあると思います。『オモチャは、車の中でお留守番』『ママのバッグの中にしまっただね』等、親子でルールを作って、けじめをつけ守る練習をしましょう。
- 連絡帳等には、落書きをしたりシールを貼らないようにして下さい。

- 日々の様子や体調等は、連絡帳を通してやりとりを行います。
- 布団は敷きシーツ・バスタオル等を用意してください。  
(詳しくは、保育園入園準備のしおりをご覧ください)
- 勤務のため、土曜日保育を希望される方は、その週の月曜日までに申し込みを行ってください。
- 行事予定表はいつも見えるところへ貼ってください。  
(予定は諸事情により変更になる場合はキッズリーや掲示にてお知らせしますので確認をお願い致します)
- 園だより・保健だより・献立表等は、キッズリーにて配信します。  
必ず目を通してください。
- 登園では、保護者の方々に安心してお仕事をしていただけるように、日々の保育の様子をスマートフォンアプリにて、毎日配信させていただいております

## 送迎について







クラス名

年 齢	クラス名
0 歳児	ふたば組
1 歳児	つぼみ組
2 歳児	すずらん組
3 歳児 かぜグループ	たんぽぽ組
4 歳児 うみグループ	
5 歳児 そらグループ	さくら組



